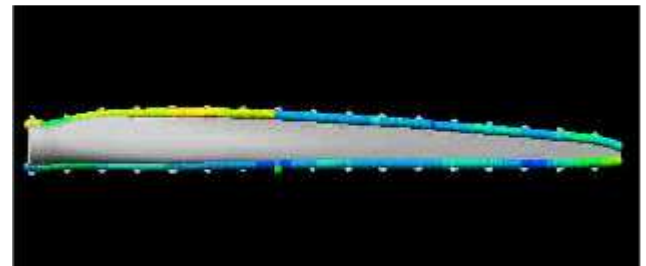



- BADANY ELEMENT



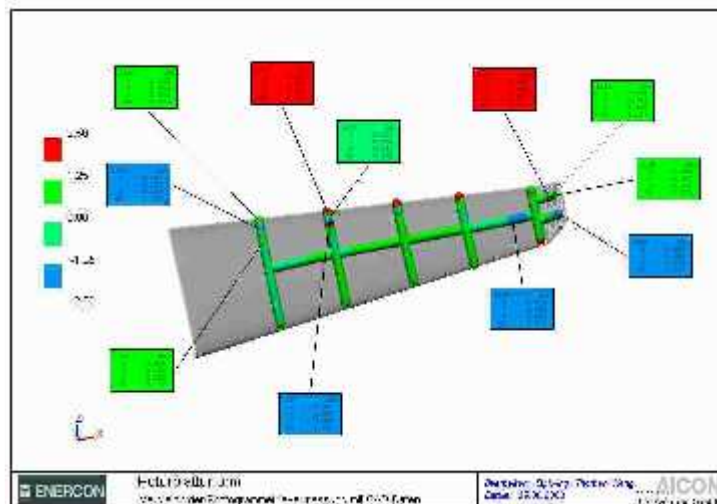
Długość: 40 m
Średnica: 3,5 m
Waga: ok. 3 tony

- INSPEKCJA I PORÓWNANIE Z MODELEM CAD



3700 punktów pomiarowych
dokładność 0,5 mm
350 zrobionych zdjęć

- WYNIKI POMIARU



Raport w postaci porównania wyników pomiaru z danymi nominalnymi CAD.